



УПРАВЛЕНИЕ ФЕДЕРАЛЬНОЙ СЛУЖБЫ
ГОСУДАРСТВЕННОЙ СТАТИСТИКИ
ПО РЕСПУБЛИКЕ КРЫМ И Г. СЕВАСТОПОЛЮ

Оперативные данные об объеме платных услуг населению по г. Севастополю



за январь 2023 года



УПРАВЛЕНИЕ ФЕДЕРАЛЬНОЙ СЛУЖБЫ
ГОСУДАРСТВЕННОЙ СТАТИСТИКИ
ПО РЕСПУБЛИКЕ КРЫМ
И Г. СЕВАСТОПОЛЮ

Оперативные данные об объеме платных услуг населению

г. Севастополь

январь 2023 г.

- 01 Индексы физического объема платных услуг населения по видам
- 02 Динамика индексов платных услуг населению
- 03 Структура рынка бытовых услуг населению
- 04 Динамика индексов бытовых услуг населению
- 05 Платные услуги населению в г. Севастополь
- 06 Динамика объема бытовых услуг населению
- 07 Динамика платных и бытовых услуг населению
- 08 Услуги туризма в структуре платных услуг
- 09 Наибольшая доля в структуре платных услуг населению
- 10 Наибольшая доля в структуре бытовых услуг населению





ИНДЕКСЫ ФИЗИЧЕСКОГО ОБЪЕМА ПЛАТНЫХ УСЛУГ НАСЕЛЕНИЮ ПО ВИДАМ

ЯНВАРЬ 2023 ГОДА К ЯНВАРЮ 2022 ГОДА %



3814,6

105,2%



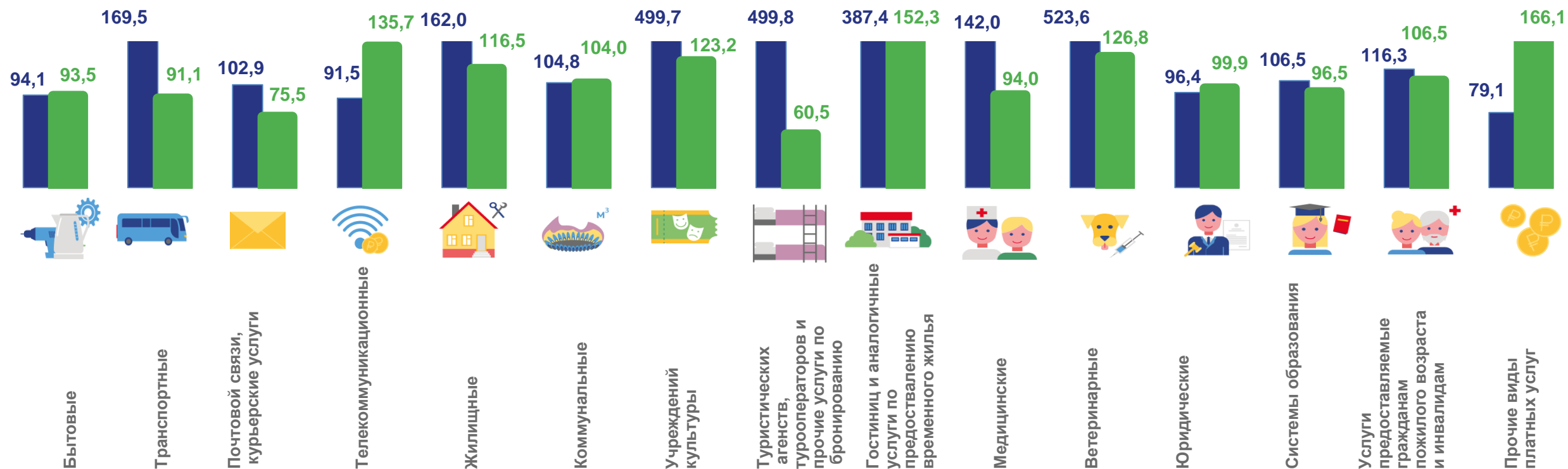
2022 г.



2023 г.

Платные услуги населению,
млн рублей

Индекс физического объема





ДИНАМИКА ИДЕКСОВ ПЛАТНЫХ УСЛУГ НАСЕЛЕНИЮ

В % К СООТВЕТСТВУЮЩЕМУ ПЕРИОДУ ПРЕДЫДУЩЕГО ГОДА

Январь 2023 г.



3814,6
млн рублей

Объем услуг



105,2%

Индекс физического объема,
в % к соответствующему периоду
прошлого года





СТРУКТУРА РЫНКА БЫТОВЫХ УСЛУГ НАСЕЛЕНИЮ

ЯНВАРЬ 2023 ГОДА

Объем услуг отдельных видов бытовых услуг населению, млн рублей



55,7

Изготовление и ремонт мебели



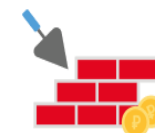
67,6

Техобслуживание и ремонт транспортных средств, машин и оборудования



172,8

Парикмахерские и косметические услуги



605,1

Ремонт и строительство жилья и других построек



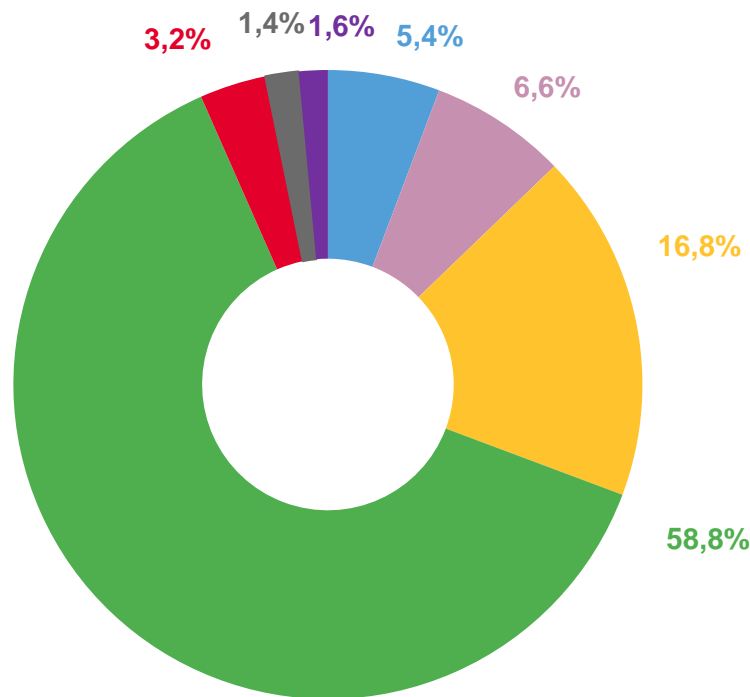
33,1

Ритуальные услуги



14,3

Услуги бань и душевых



Услуги фотоателье

Изготовление и ремонт мебели

Парикмахерские и косметические услуги

Ритуальные услуги

Ремонт и строительство жилья и других построек

Химическая чистка и крашение, услуги прачечных

Техобслуживание и ремонт транспортных средств, машин и оборудования



ДИНАМИКА ИНДЕКСОВ БЫТОВЫХ УСЛУГ НАСЕЛЕНИЮ

В % К СООТВЕТСТВУЮЩЕМУ ПЕРИОДУ ПРЕДЫДУЩЕГО ГОДА

Индекс физического объема населению отдельных видов бытовых услуг январь 2023 г.



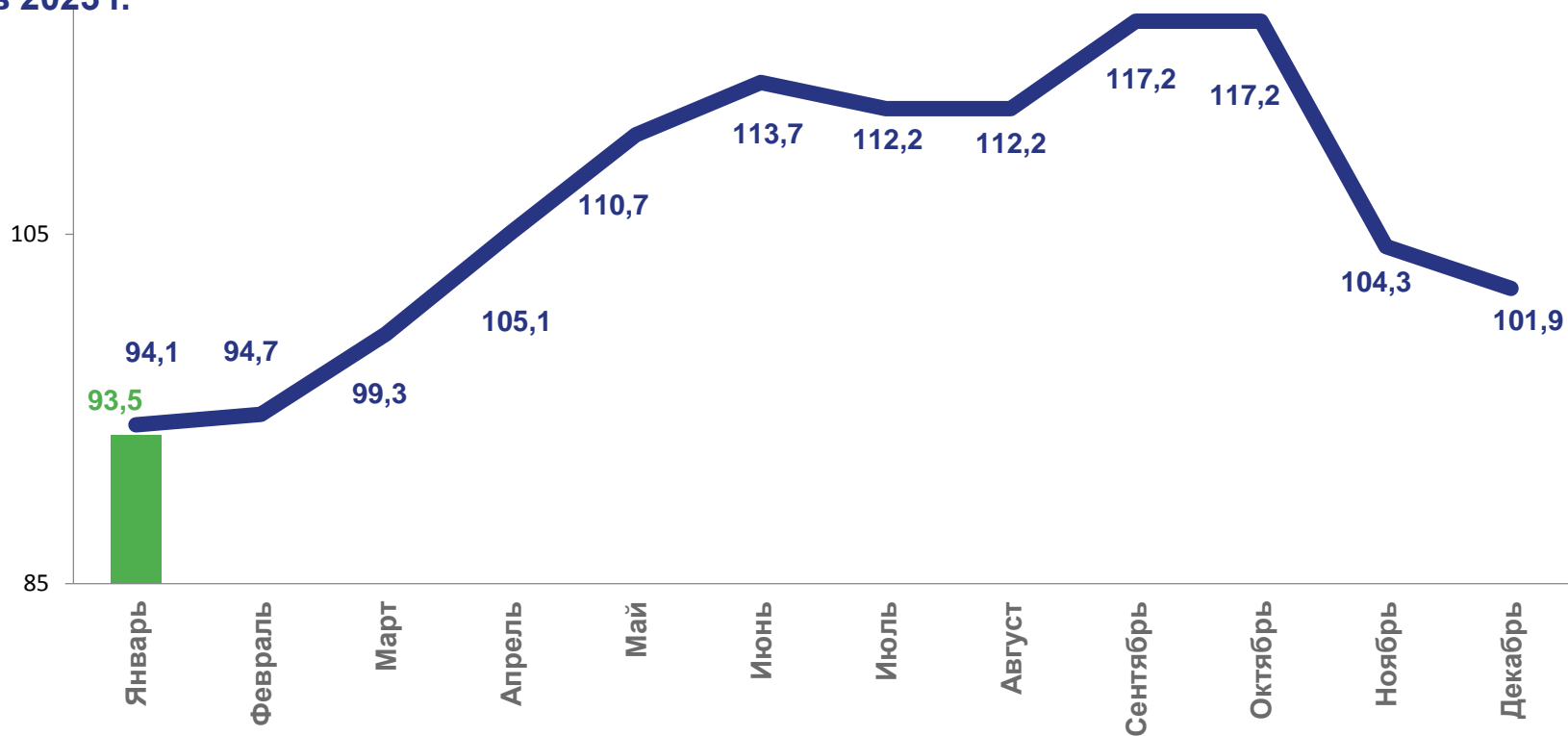
96,7%

ИФО ремонт строительство и жилья и других построек
в % к соответствующему периоду
прошлого года



80,2%

ИФО Парикмахерских и косметических услуг
в % к соответствующему периоду
прошлого года



2022 г.



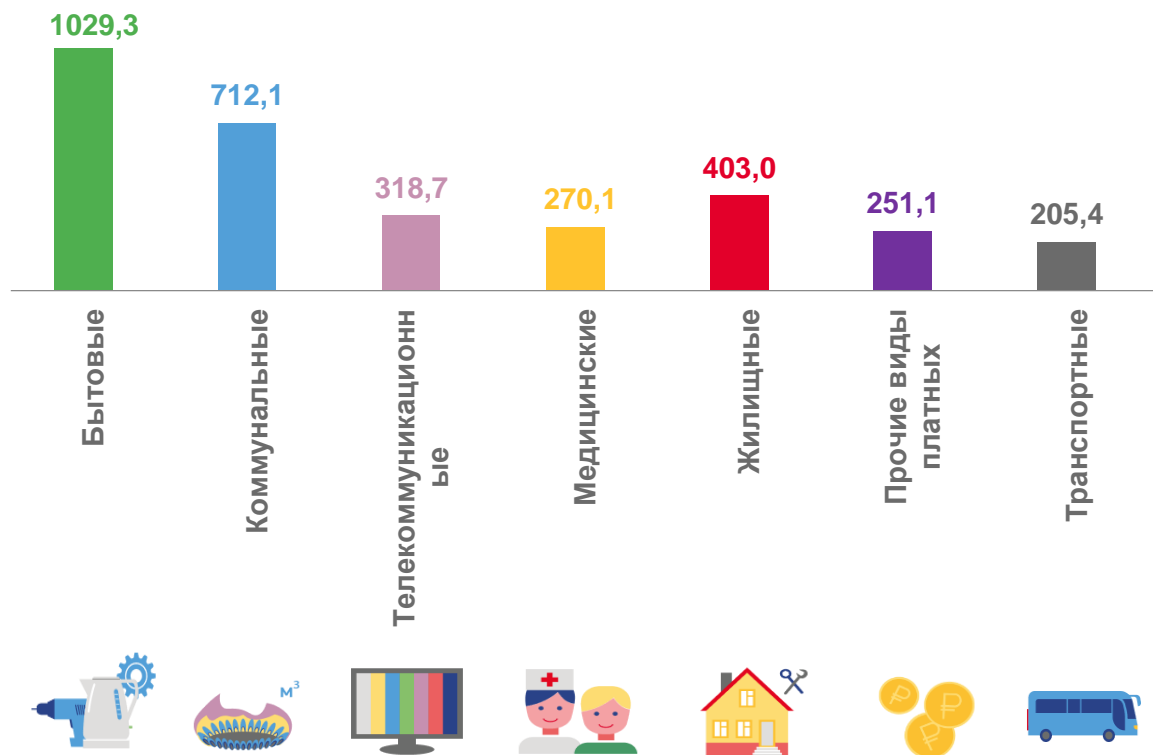
2023 г.



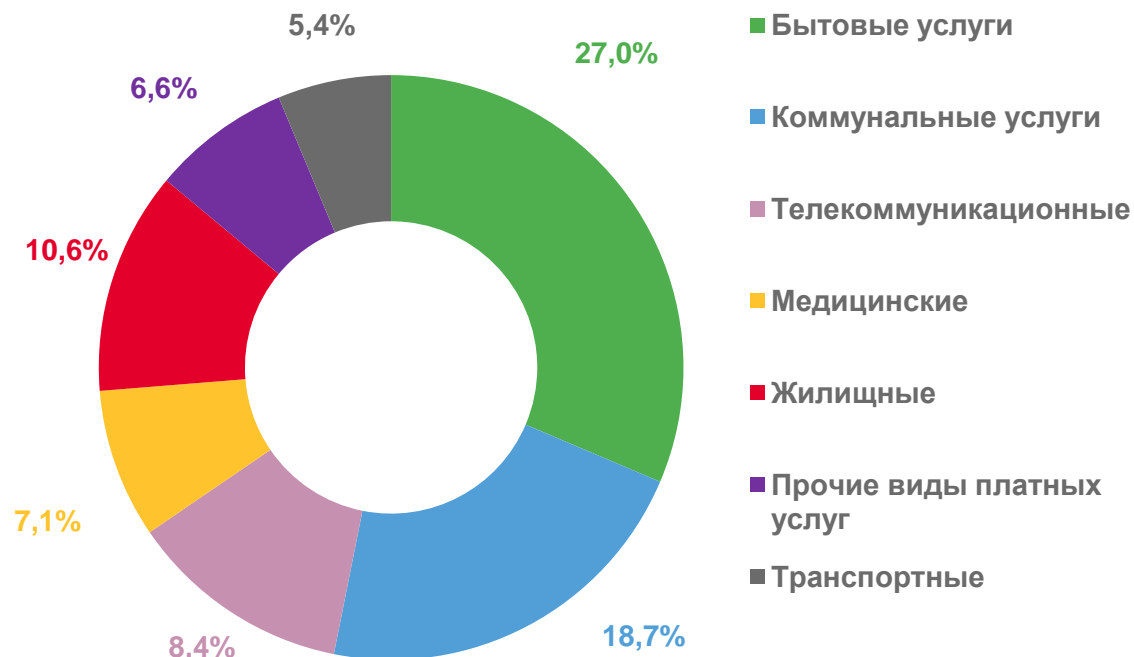
ПЛАТНЫЕ УСЛУГИ НАСЕЛЕНИЮ В Г.СЕВАСТОПОЛЕ

ЯНВАРЬ 2023 ГОДА

Объем услуг отдельных видов платных услуг населению, млн рублей



СТРУКТУРА ПЛАТНЫХ УСЛУГ в процентах к итогу





ДИНАМИКА ОБЪЕМА БЫТОВЫХ УСЛУГ НАСЕЛЕНИЮ

ЯНВАРЬ 2023 ГОДА

Январь 2023 г.



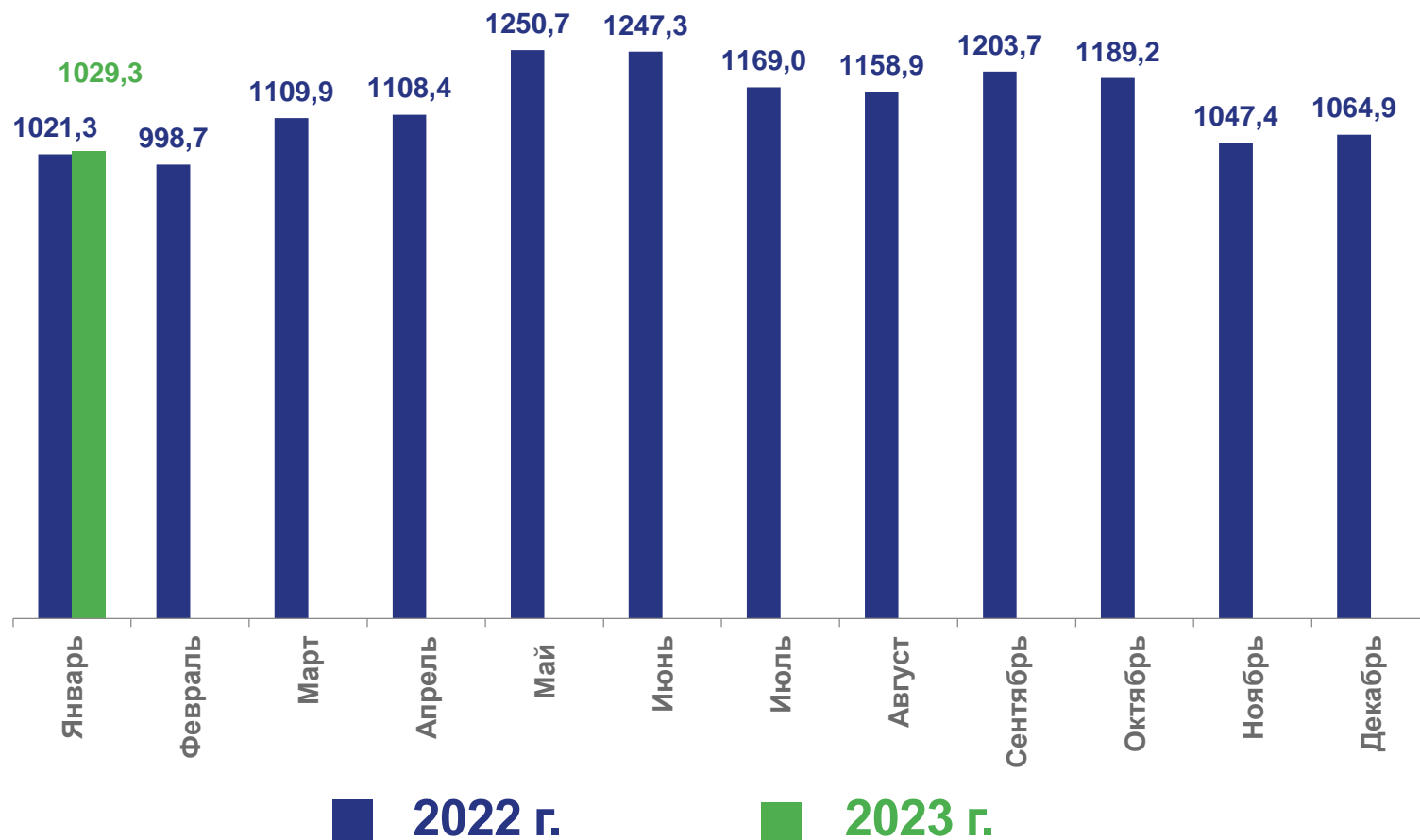
1029,3
млн рублей

Объем бытовых услуг



93,5%

Индекс физического объема,
в % к соответствующему периоду
прошлого года





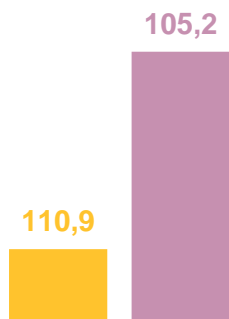
ДИНАМИКА ПЛАТНЫХ И БЫТОВЫХ УСЛУГ НАСЕЛЕНИЮ

ИФО; К СООТВЕТСТВУЮЩЕМУ ПЕРИОДУ ПРЕДЫДУЩЕГО ГОДА

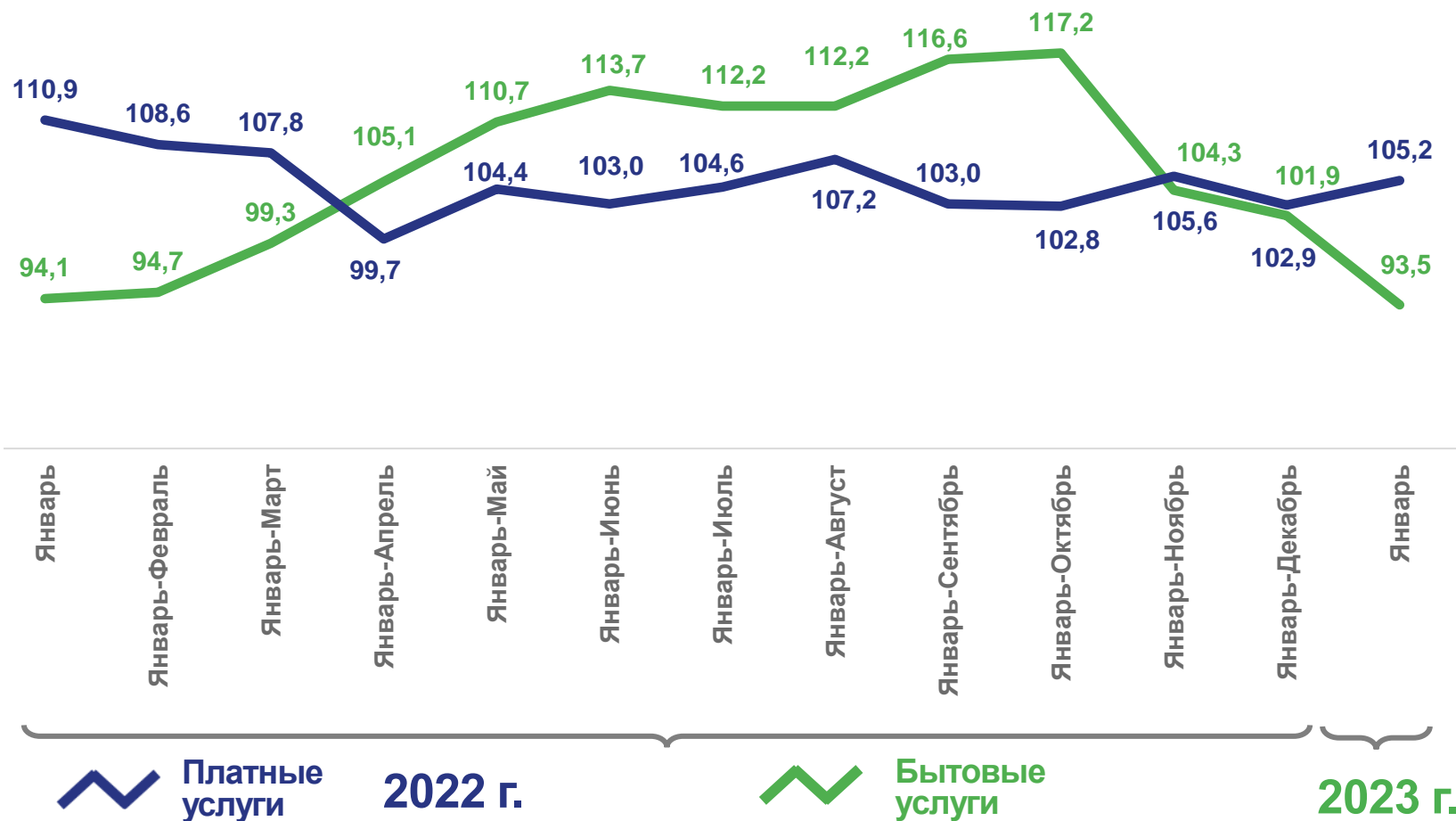
■ Январь 2022г. ■ Январь 2023г.



Бытовые услуги



Платные услуги





УСЛУГИ ТУРИЗМА В СТРУКТУРЕ ПЛАТНЫХ УСЛУГ

ЯНВАРЬ 2023 ГОДА

Объем отдельных видов туристских услуг, млн рублей



81,1
млн рублей

Объем услуг гостиниц и аналогичных услуги по предоставлению временного жилья



27,2
млн рублей

Объем услуг специализированных коллективных средств размещения

ИФО; к соответствующему периоду предыдущего года отдельных видов туристских услуг

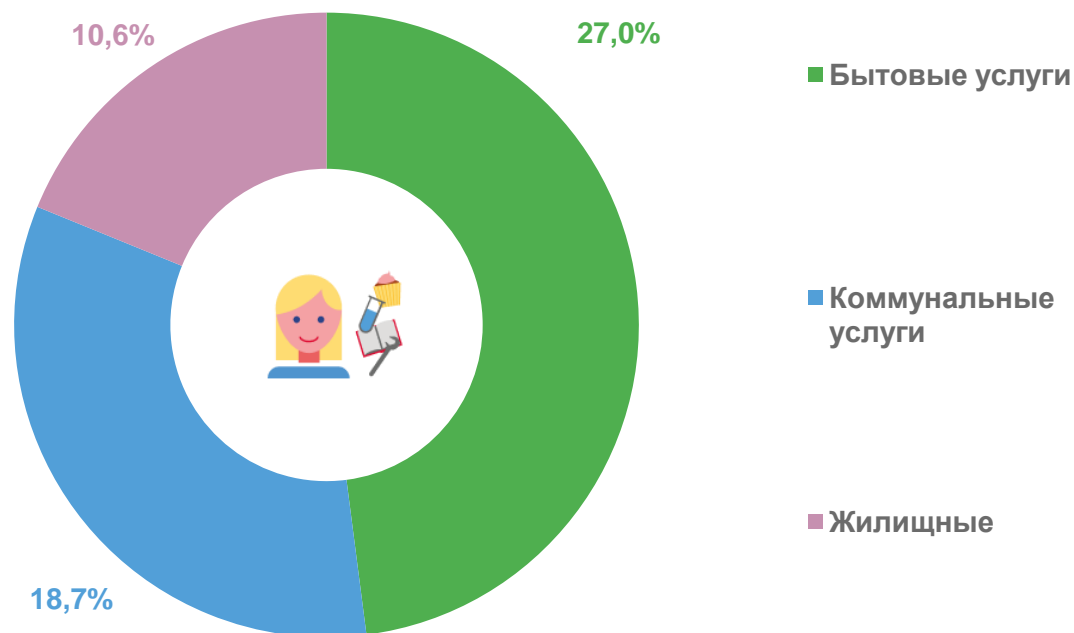




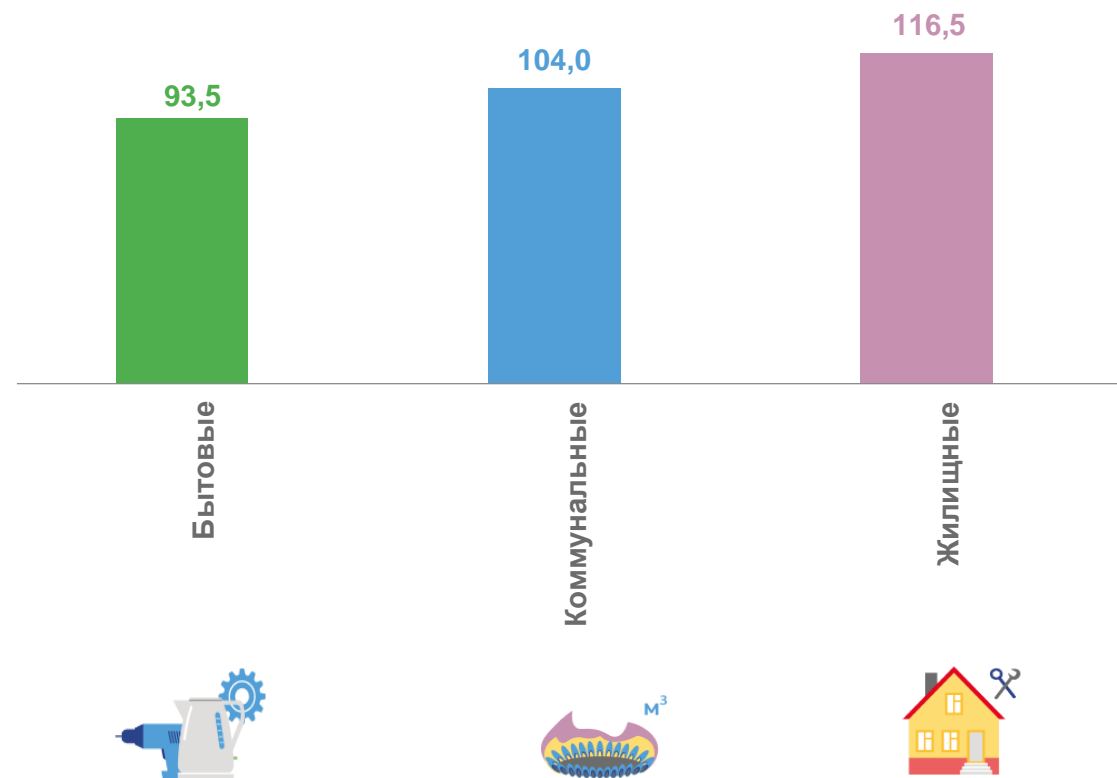
НАИБОЛЬШАЯ ДОЛЯ В СТРУКТУРЕ ПЛАТНЫЕ УСЛУГ НАСЕЛЕНИЮ В Г.СЕВАСТОПОЛЕ

ЯНВАРЬ 2023 ГОДА

СТРУКТУРА НАИБОЛЬШЕЙ ДОЛИ ПЛАТНЫХ УСЛУГ в процентах к итогу



ИФО в сопоставимых ценах в % к январю 2022 года

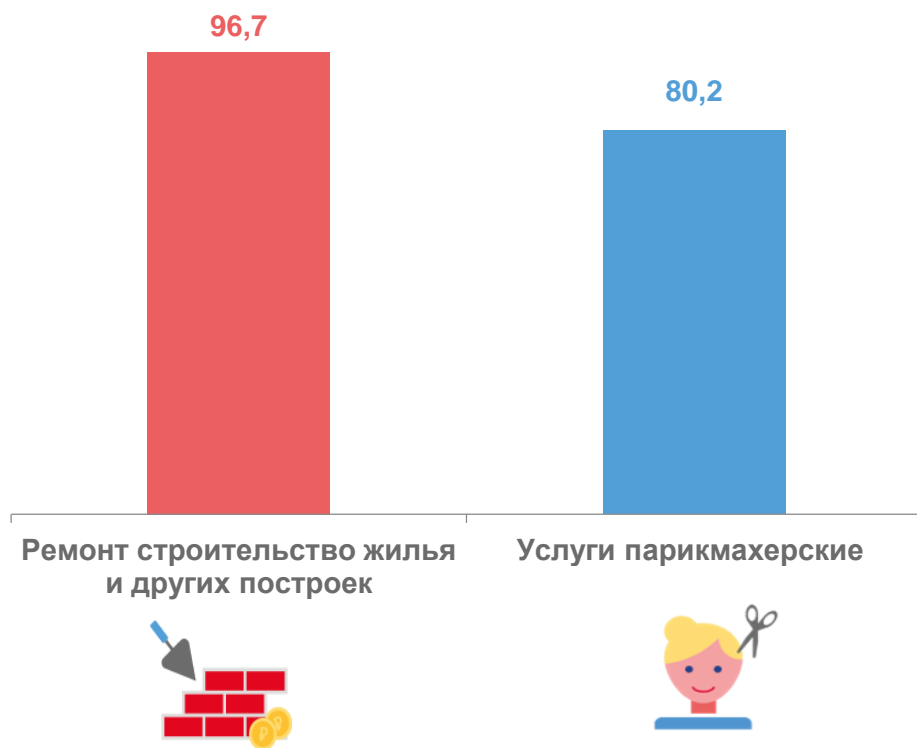




НАИБОЛЬШАЯ ДОЛЯ В СТРУКТУРЕ БЫТОВЫХ УСЛУГ НАСЕЛЕНИЮ В Г.СЕВАСТОПОЛЕ

ЯНВАРЬ 2023 ГОДА

ИФО в сопоставимых ценах в % к январю 2022 года



СТРУКТУРА НАИБОЛЬШЕЙ ДОЛИ БЫТОВЫХ УСЛУГ в процентах к итогу

